


FORU

PT Fortune Indonesia Tbk

PUBLIC EXPOSE INSIDENTIL

Jakarta, 18 Juni 2026



Latar Belakang	3-4
Profil Perseroan	6
Visi dan Misi	7
Jejak Langkah Perseroan	8
Komposisi Pemegang Saham	9
Kinerja Perseroan	11-12
Rencana Kerja 2026	14
Rencana Aksi Korporasi	16

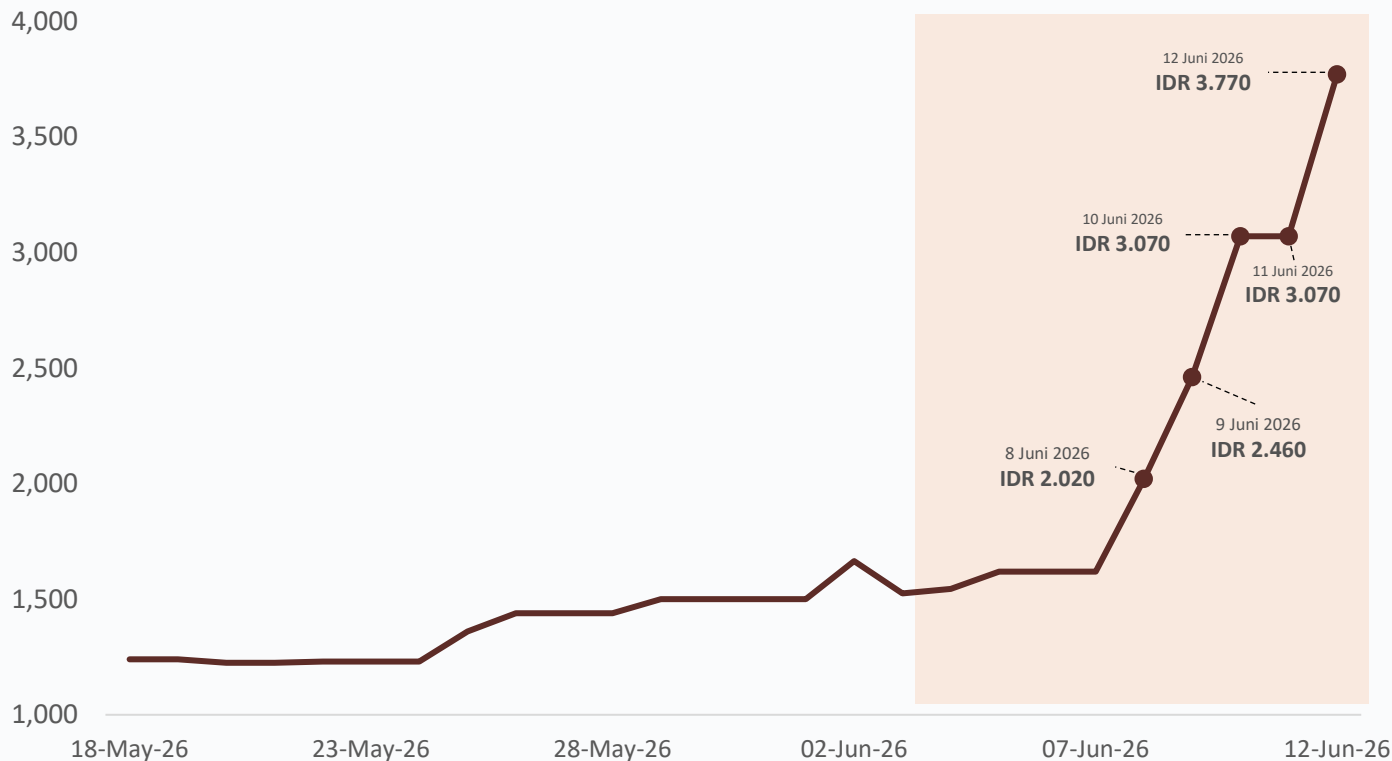
Public Expose dilaksanakan sesuai arahan Bursa

Dalam rangka *cooling down* sehubungan dengan terjadinya peningkatan harga saham FORU pada perdagangan tanggal 10 Juni 2026, sehingga mengakibatkan perdagangan saham perseroan mengalami suspensi berdasarkan pengumuman bursa No: Peng-SPT-00127/BEI.WAS/06-2026.

Untuk itu dalam Public Expose Insidentil kali ini, Perseroan akan menyampaikan kinerja Q1 2026, Rencana Kerja 2026, serta Rencana Aksi Korporasi.

Perkembangan Harga Saham FORU

FORU



PERISTIWA UTAMA:

- 1 8 Juni 2026**
Pengumuman *Unusual Market Activity*
- 2 9 Juni 2026**
 - Permintaan penjelasan bursa terkait volatilitas transaksi
 - Publikasi Keterbukaan Informasi terkait Rencana Transaksi oleh Perseroan
- 3 10 Juni 2026**
 - Pengumuman penghentian sementara perdagangan saham tanggal 11 Juni 2026
 - Perseroan melakukan *submission* jawaban terhadap pertanyaan bursa mengenai volatilitas transaksi
- 4 11 Juni 2026**
Suspensi
Permintaan Bursa untuk mengadakan Public Expose Identital
- 5 12 Juni 2026**
Dibukanya Suspensi yang kemudian disuspend kembali pada hari perdagangan berikutnya

PROFIL PERSEROAN





FORU

PT Fortune Indonesia Tbk



Nama Perusahaan

PT Fortune Indonesia Tbk



Kode Saham

FORU



Sektor Industri

Periklanan Terintegrasi dan Jasa Kehumasan



Entitas Anak





VISI

Jaringan Komunikasi Dunia yang Unggul

Sebagai jaringan dengan fokus bisnis dan keinginan untuk melayani dunia dan selalu disebut-sebut secara positif dan memberikan nilai tambah

MISI

- ✓ Membangun nilai tambah untuk pertumbuhan yang lebih cepat sebagai daya tarik bagi pemangku kepentingan.
- ✓ Membuktikan dan menciptakan kisah sukses yang lebih baik bagi masyarakat, mitra, klien dan bangsa.



Jejak Langkah PT Fortune Indonesia Tbk

1970

Berafiliasi dengan Fortune International Australia, Mochtar Lubis mendirikan sebuah perseroan periklanan terpadu lokal dengan nama PT Fortune Indonesia Advertising Company.

2002

Mencatatkan sejarah besar dengan menjadi perusahaan periklanan Indonesia pertama yang berstatus sebagai perusahaan terbuka dengan nama PT Fortune Indonesia Tbk.

2014

Perseroan berhasil memenangkan 13 creative awards dan menjadi bagian dari PT Rajawali Corpora melalui akuisisi oleh PT Karya Cipta Prima

2019

Nama komersial Perseroan bertransformasi menjadi Fortuna seiring dengan disusunya tata kelola organisasi yang baru. Seluruh unit usaha Perseroan yang telah ada diintegrasikan menjadi satu.

2024

Pemegang saham pengendali Perseroan beralih dari PT Karya Citra Prima kepada IMR Asia Holding Pte. Ltd. pada 7 Maret 2024.

Komposisi Pemegang Saham

Susunan pemegang saham Perseroan berdasarkan daftar pemegang saham dari PT Kustodian Sentral Efek Indonesia per 31 Mei 2026 adalah sebagai berikut:

Pemegang Saham	Jumlah Saham Ditempatkan dan Disetor Penuh	Persentase Kepemilikan	Jumlah
IMR Asia Holding Pte. Ltd.	357,342,600	76.81%	35,734,260,000
PT Karya Citra Prima	53,722,000	11.55%	5,372,200,000
Masyarakat (masing-masing di bawah 5%)	54,159,400	11.64%	5,415,940,000
Total	465,224,000	100.00%	46,522,400,000

Sejak tanggal 7 Maret 2024, IMR Asia Holding Pte. Ltd. merupakan pihak pengendali Perseroan.

KINERJA PERSEROAN




Laporan Posisi Keuangan (Diaudit)

Keterangan	Q1 2026 (IDR)	2025 (IDR)	Kenaikan / Penurunan (%)
Aset Lancar	29.745.491.934	34.602.553.048	-14,04%
Aset Tidak Lancar	3.807.727.409	4.042.268.547	-5,80%
Jumlah Aset	33.553.219.343	38.644.821.595	-13,18%
Liabilitas Jangka Pendek	13.578.148.609	13.336.169.971	1,81%
Liabilitas Jangka Panjang	745.328.765	1.928.863.792	-61,36%
Jumlah Liabilitas	14.323.477.374	15.265.033.763	-6,17%
Jumlah Ekuitas	19.229.741.969	23.379.787.832	-17,75%
Jumlah Liabilitas dan Ekuitas	33.553.219.343	38.644.821.595	-13,18%

Laporan Laporan Laba Rugi (Diaudit)


Keterangan	Q1 2026 (IDR)	Q1 2025 (IDR)	Kenaikan / Penurunan (%)
Pendapatan Usaha	5.409.583.765	45.028.014.086	-87,99%
Beban Langsung	1.496.413.116	21.585.437.250	-93,07%
Laba Kotor	3.913.170.649	23.442.576.836	-83,31%
Beban Usaha	7.822.256.324	23.301.607.660	-66,43%
Laba (Rugi) Usaha	(3.909.085.675)	140.969.176	-2.873,01%
Laba (Rugi) Sebelum Pajak Penghasilan	(3.944.567.174)	314.978.217	-1.352,33%
Laba (Rugi) Periode Berjalan	(4.150.045.863)	(2.515.748.356)	-64,96%
Jumlah Laba (Rugi) Komprehensif	(4.150.045.863)	(2.572.485.556)	-61,32%

RENCANA KERJA 2026



No.	Rencana Kerja	Implementasi
1.	Strategi Keuangan	<ul style="list-style-type: none"> • Fokus pada Pengembangan Klien yang ada • Optimasi Biaya & Manajemen Risiko • Perencanaan & Estimasi Keuangan
2.	Pengembangan Sumber Daya Manusia	<ul style="list-style-type: none"> • Pelatihan dan pengembangan keterampilan di bidang digital marketing, data analytics, dan Artificial Intelligence (AI) • Program sertifikasi profesional, pelatihan, serta workshop industri
3.	Pengembangan Solusi Pemasaran Terintegrasi	<ul style="list-style-type: none"> • Penguatan layanan komunikasi pemasaran berbasis digital dan data analitik • Pengembangan strategi komunikasi yang lebih terpersonalisasi dan efektif
4.	Ekspansi Pasar dan Pengembangan Klien	<ul style="list-style-type: none"> • Pengembangan kerja sama dengan klien internasional dan multinasional • Perluasan layanan komunikasi
5.	Penguatan Kemitraan Strategis	<ul style="list-style-type: none"> • Pengembangan kemitraan • Eksplorasi peluang kerja sama strategis dan usaha bersama
6	Penguatan Brand dan Positioning Grup	<ul style="list-style-type: none"> • Peningkatan kualitas layanan dan pengembangan portofolio klien • Peningkatan visibilitas brand

RENCANA AKSI KORPORASI



Keterangan Mengenai Rencana Transaksi

1

Melakukan Penambahan Modal dengan memberikan Hak Memesan Efek Terlebih Dahulu I (“**PMHMETD I**”)

2

Melakukan “**Rencana Inbreng**”

3

Mengubah kegiatan usaha menjadi perusahaan holding

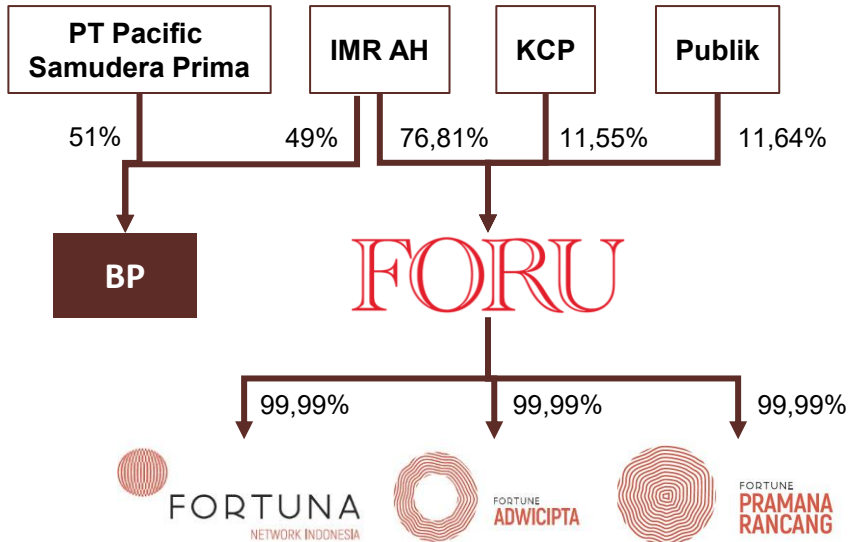
Keterangan Mengenai Rencana PMHMETD I

Jumlah saham	Sebanyak-banyaknya 219.478.726.480 (dua ratus sembilan belas miliar empat ratus tujuh puluh delapan juta tujuh ratus dua puluh enam ribu empat ratus delapan puluh) Saham Baru.
Nilai nominal	Rp100,- (seratus Rupiah)
Harga pelaksanaan	Rp126,- (seratus dua puluh enam Rupiah)
Nilai emisi	Sebanyak-banyaknya Rp27.654.046.217.910 (dua puluh tujuh triliun enam ratus lima puluh empat miliar empat puluh enam juta dua ratus tujuh belas ribu sembilan ratus sepuluh Rupiah)
Rasio HMETD atas saham	Setiap pemegang 100 (seratus) Saham Lama yang namanya tercatat dalam DPS pada tanggal 14 September 2026 pukul 16.00 WIB mempunyai berhak mendapatkan 47.177 (empat puluh tujuh ribu seratus tujuh puluh tujuh) HMETD, di mana setiap 1 (satu) HMETD memberikan hak kepada pemegangnya untuk membeli sebanyak 1 (satu) Saham Baru
Dilusi kepemilikan	Maksimum sebesar 99,71% (sembilan puluh sembilan koma tujuh satu persen) setelah PMHMETD I.
Tanggal DPS yang berhak hadir dalam RUPSLB	23 Juni 2026
Pemanggilan RUPSLB kepada para pemegang saham Perseroan	24 Juni 2026
Penyelenggaraan RUPSLB	16 Juli 2026

Keterangan Mengenai Rencana Inbreng

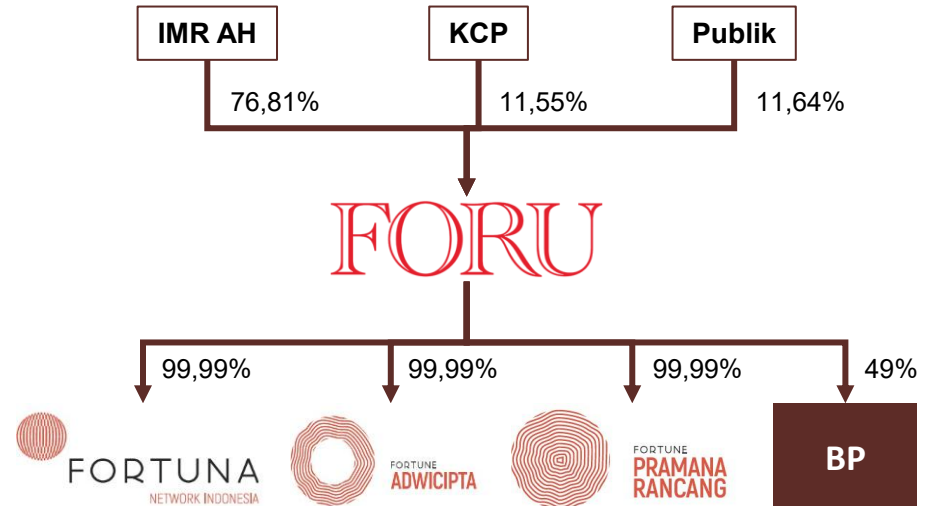
IMR Asia Holding Pte Ltd ("IMR AH") sebagai Pengendali Perseroan akan melakukan penyertaan modal atas sebanyak 168.581.349.207 lembar saham pada Perseroan yang penyeterannya dilakukan dalam bentuk selain uang (inbreng) yakni berupa 10.780 saham seri A atau setara dengan 49% kepemilikan saham PT Borneo Prima ("BP") milik IMR AH.

Sebelum PMHMETD I



Setelah PMHMETD I

(jika seluruh pemegang saham melaksanakan haknya)



Profil PT Borneo Prima

PT Borneo Prima (“BP”) adalah perusahaan yang bergerak di pertambangan batu bara berjenis *coking coal* yang berlokasi di Kabupaten Murung Raya, Kalimantan Tengah, dengan wilayah konsesi yang seluas 15.000 hektare dan memiliki cadangan batu bara yang memiliki kalori (CV adb) sampai dengan 7.850 kcal/kg.

Tahun Berdiri	2004
Jumlah Aset (Maret 2026)	USD 140.775.609
Jumlah Ekuitas (Maret 2026)	USD 49.971.551
Pendapatan (Maret 2026)	USD 11.288.669
Laba Bersih (Maret 2026)	USD 954.529
Nilai Pasar Wajar 49% Saham (Maret 2026)*	USD 1.304,05 juta

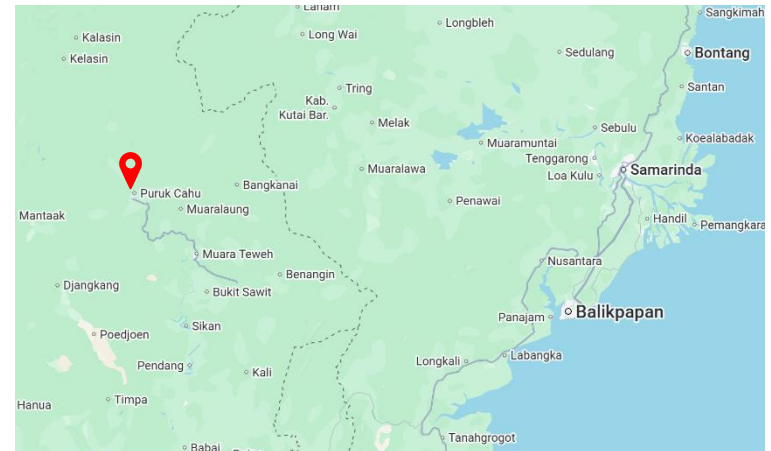
*Sumber: Laporan Penilaian 49,00% Saham PT Borneo Prima, dibuat oleh KJPP Kusnanto & Rekan

Estimasi Cadangan Batu Bara BP

Proven (Mt)	Probable (Mt)	Total (Mt)
42.4	45.3	87.7

Sumber: JORC Reserve Report February 2026, Prepared For: PT Borneo Prima - Coking Coal Project

Lokasi Tambang BP



Terima Kasih

